




Hliníkové zábradlí

- 
- ◆ Moderní bezúdržbové zábradlí montované z komponentů přímo u zákazníka přesně na míru.
 - ◆ Materiál z kvalitní hliníkové slitiny třídy AlMgSi05 je vhodný pro výrobu ochranných zábradlí ve veřejných budovách i v obytných domech.
 - ◆ Pomocí elektrooxidace se na materiálu vytváří eloxovaný povrch o síle 18-20µm v kovových odstínech. Eloxovaný povrch je barevně stálý a odolává povětrnostním vlivům.
 - ◆ Čtyři základní typy výplně s možností montáže na schodiště, balkony, terasy, francouzská okna, nebo schodišťová madla.
 - ◆ Několik typů profilů vhodných k výrobě madla, sloupků i výplní
 - ◆ Několik způsobů kotvení


Zábradlí se skládá ze sloupků, madla a výplně.

Sloupky zábradlí je možné vybrat ze tří typů(průřezů):

síla stěny sloupků je 2mm, profily mají podélné drážky, ve kterých se skryjí šrouby na upevnění výplní, popřípadě spojky s dalšími profily. Tyto drážky se následně překryjí krytkou.


kulatý Ø40mm

Dodává se v odstínech
Al-lesk, Inox, Bronz




čtvercový 40x40mm

pouze v odstínu Inox



odélníkový 50x25

pouze v odstínu Inox



Sloupky je možno kotvit několika způsoby:

Kotvení shora

do podlahy se na chemickou maltu vlepí trn Ø20mm, na ten se sloupek navlékne a přišroubuje. Přejít mezi sloupkem a podlahou kryje ozdobná obruč.




Kotvení z boku na konzole

tam kde by namontované zábradlí zmenšovalo už tak malý prostor (úzké schodiště, úzký balkon, apod.), je vhodnější kotvit sloupky zábradlí z boku. Jedna z možností je na konzole. Konzole jsou barevně sladěny se zábradlím, ke každému typu sloupku je možno volit konzoli výšky 100, nebo 150mm.




Kotvení z boku na závitové tyče

také na závitové tyče se dá kotvit zábradlí z boku. Výhodou tohoto kotvení je, že je možno upevnit sloupek volitelně daleko od čela podlahy například tam, kde je širší parapet. Také se takto dají kotvit sloupky přes tepelnou izolaci.




Také madla je možno vybrat ze tří typů:


kulaté Ø50mm
v odstínech
Al-lesk, Inox, Bronz,





ploché 60x25mm
pouze Inox



ploché 80x30
s drážkou na sklo, nebo tyčky
pouze Inox



Madlo může být
součástí zábradlí,




nebo samostatně připevněné
pouze na stěnu schodiště.

Výplň zábradlí je na výběr ze čtyř základních typů:

1.Svislá výplň


se dá použít prakticky všude, ale vhodná je zejména na schodiště a balkony veřejných budov a tam, kde jsou malé děti, protože nevytváří šplhací žebřík.

cena za jeden bm zábradlí vč. montáže od 2900,- Kč



2. Vodorovná výplň:


Toto je asi nejoblíbenější typ výplně. Pruty jsou z trubiček Ø16mm, tloušťka stěny 5mm. Počet prutů je libovolný, podle přání zákazníka, avšak zábradlí musí být montováno tak, aby splňovalo normu ČSN. Cena za jeden bm zábradlí vč. montáže od 2800,- Kč



3. Skleněná výplň

Jako výplně používáme lepená skla tloušťky 8mm v různých odstínech, mléčná apod. Na přání zákazníka dodáme i jiný typ skla. Také je možno použít akrylátové sklo. Cena za jeden bm zábradlí vč. montáže od 4200,- Kč

Výplň (sklo) může být uchyceno mezi sloupky.



před sloupky v profilu.



nebo jako vrtané sklo.



4. Mřížka

Jako výplň se do horizontálních profilů šroubuje hliníková mřížka. Cena za jeden bm zábradlí vč. montáže od 3900,- Kč





Zábradlí dodává a montuje:



Dílna Jiří Abrhám

Dolní 911, 358 01 Kraslice

IČ: 671 24 305

DIČ: CZ 741122236

tel.: 733 519 576

email: jiri.abrham@dja.cz

[http: www.dja.cz](http://www.dja.cz)